

# V ČAS PIS



## KOM POST

časopis 15. střediska KOMPAS

5. číslo, listopad/prosinec 2016

Začíná podzim. To asi není pro nikoho z vás novinka. Všímate si, že jak se příroda stává stále barevnější, tak lidé vedle ní naopak barvy ztrácejí? Blednou, zapadají do šedi uplakaných podzimních dní a čím dál více se schovávají za jakousi uniformu podzimu. Typickým doplňkem každého na ulici se stává deštník. Vytipovali jsme si několik druhů lidí, které podle deštníku bezpečně poznáte:

### **HIPSTER**

Jako deštník použije něco, co by normálního smrtelníka nikdy nenapadlo - třeba plechovku s rajčatovým protlakem přidělanou na slámce, kterou předtím posrkával dýňový lattéčko a nebo jednu ze svých bot - vždycky je potřeba mít v suchu radši vous a vlasy!

### **DONCHUAN**

Jeho deštník je vždy zásadně černý, má zásadně dřevěnou zahnutou rukojeť a zásadně je dlouhý minimálně 1 metr.

### **REBEL**

Deštník nenosí ani v případě, že se očekává několikadenní průtrž mračen - není přece z cukru!

### **NEUROTİK**

Deštník u sebe sice má, ale ve změti polámaných drátů jen těžko poznáte, co patří nahoru a co dolů. Obdivuhodné je jen to, jak moc se tenhle člověk snaží se i pod těmi pár drátky schovat.

### **MAZÁNEK**

Maminka říkala, že deštník má mít pořád u sebe. A má!

### **BIOMUŽ**

Takovou nepraktickou věc jako je deštník absolutně neuznává! Součástí jeho výbavy je pytlíková pláštěnka, ve které se dá dělat prostě úplně všechno - od ježdění na kole po nákup na farmářských trzích.

## OBSAH

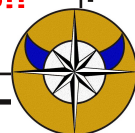
Kroniky.....	2
Zajímavosti.....	8
Kulturní deník.....	12
Cestománie.....	15
Challange.....	19
Ten pocit, když.....	19
DIY.....	20
Fotokoutek.....	22
Soutěže.....	23
Významná data.....	24

## Pozor teenager!

- náladový
- podrážděný
- konfrontační
- nebezpečný

Své příspěvky do KOMpostu nám pošlete na adresu [KOMpost.casopis@gmail.com](mailto:KOMpost.casopis@gmail.com)

**Uzávěrka dalšího čísla je určena na 20.12.2016!!**



# KRONIKY

## TÁBOR SVĚTLUŠEK A VLČAT 2016

*Světlušky a vlčata letos vyrazili na tábor po dlouhé době společně. Co nás na táboře potkalo a co jsme zažili? MLUVÍCÍ BALÍK!!*

Tábor byl rozdělený na dvě půlky - skauti a skautky, vlčata a světlušky. My jsme byly na táboře vlčat a světlušek. Téma bylo Mytologie. Bylo to o zemi, kterou založil Hegnis Hanibal Velebobule. Je plná různých mluvících zvířat a rostlin. Rozdělili nás do pěti týmů. Jednorožec Horacio, mořská příšera Osvaldek, fénix Evžen, dráček Tabita a kyklop Hubert. Boj s baziliškou jsme vyhráli a získali šátky. Tábor byl super až na kadiboudy (latrýny byly lepší) a pokladovku, na které byla zima. Ostatní ale bylo super! Doufáme, že příští tábor bude stejně skvělý.



:Ducky  
Kuky  
Fl  
Anička



# TÁBOR SKAUTŮ A SKAUTEK 2016

*Starší se společně utábořili hned vedle mladších a podobně jako oni zažili v prvních 14 dnech prázdnin nejedno tajuplné dobrodružství. Kdyby to byla aspoň Hawaii....*



První dva týdny prázdnin jsme (skauti a skautky) strávili na táboře v Čáslavicích. Původně jsme měli letět na Hawaii, ale skončili jsme tady, na neznámém, tajuplném ostrově, plném hrůzostrašných a děsivých stvoření. Na ostrově jsme naštěstí narazili na skupinu přeživších, kteří, jak jsme se dozvěděli, tu pobývají už přes deset let. Ovšem na ostrově nebyla jen monstra a příšery, ale i záhadná

organizace, která se nás snažila za všech okolností zbavit. Ale za pomoci přeživších se nám podařilo organizaci porazit a dostat se z ostrova zpět do civilizace.

*Filda*





## YACI NA TRIGLAVU

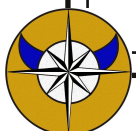
*Roverské kmeny se nám po táboře rozutekli do různých koutů v zahraničí. Kam se vydali Yaci si můžete přečíst zde, o výletu Kladiv si přečtete v rubrice Cestománie ;)*

Hned po táboře se malé stádo Yaků z roveského kmene Jak zamlada vydalo objevovat krásy Julských Alp.

Mimo jiné dobyli po dvoudenním putování i nejvyšší horu Slovinska – Triglav (2864 m.n.m.).

Bylo tam nádherně, určitě doporučujeme! :-)

*Jerri*



# ZAHAJOVACÍ OHEŇ KOMPASU 2016



*Jak už je dlouholetou a pěknou tradicí Kompasů, prvního září se celé středisko sešlo u Skalky, aby společně zahájilo nový školní rok, školní i ten skautský.*

ječmen krásnou modrou barvou. Hráli jsme roztodivné hry, jež byli velmi zábavné i když pomalejší v jistých částech. Byla tam houba a uvařila se z ní polívka. No já nevím. Ve hře jsme sbírali různé suroviny. Na Erika spadla větev. Zdenda si ulomil zub. Prodávali jsme trus a zabíjeli ostatní. Všichni byli mrtví nebo ukřižovaní. Potom byl oheň zapálen významnými lidmi. Nějaká paní zavolala hasiče, protože hořely děti. Dostal jsem zpěvníček. Zpívaly se písničky, nové či staré. Tepláková souprava. Pak se dělala prohlášení. Bulďa řekl, že předává oddíl Orion Michalovi. Michal dostal čokoládu. Vypadala velmi chutně. Nedostal jsem zpěvníček. Zase se zpívalo. Mluvilo se o táborech. Většina byla skvělá. Bulďa zahlásil na odchod. Potom jsem šli domů.



*Bobři*



## 17. ZÁŘÍ

*V tento zářijový den se konaly hned dvě akce. Jedna čistila ducha v podobě pomoci přírodě, druhá zase tělo v podobě celodenního sportovního turnaje...*

### **Uklid'me Česko 2016**

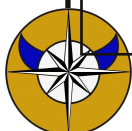
Do této celorepublikové akce se zapojilo i naše středisko. Dvanáct dětí během krátkého výletu nasbíralo 12 velkých pytlů plných odpadků! Skvělá práce!

Vy, co jste se nemohli v tomto termínu zúčastnit, nebojte se - na jaře budete mít ještě příležitost ;-)



### **Ufobalový turnaj na Nížkově**

Velká většina vedoucích v ten stejný den bojovala o pohár v každoročním ufobalovém turnaji na Nížkově. Bylo zde dokonce 5 týmů skládajících se převážně z členů našeho střediska! Bohužel nikdo z nich prvního místa nedosáhl, ale třeba se to povede příští rok. :-)





D  
í  
r  
a  
v  
  
t  
i  
c  
h  
u

D  
í  
v  
č  
í  
  
t  
e  
a  
m



J  
Z  
M



# ZAJÍMAVOSTI

## KOKAIN + VÍNO = COCA-COLA

Čtete dobře - pokud smícháte kokain a víno, máte slušný základ pro známou Coca-Colu. Nebo alespoň pro její starší recepturu. Až do roku 1903 skutečně tento nápoj obsahoval drogu.



Prvním, kdo smíchal víno z Bordeaux s lístky koky z Peru, byl Francouz Angelo Mariani. Reklamní kampaň hlásala, že nápoj léčí z melancholie, dodává energii a uzdravuje. Nápoj se stal hitem číslo jedna.

Díky přítomnosti alkoholu v nápoji se tělo nezbavuje kokainu tak rychle a účinek drogy je proto trvalejší a silnější. Nápoj vzbuzoval v lidech euforickou náladu, zároveň však chemické složení nápoje bylo pro člověka asi o třetinu toxičtější než samotná droga.

Tomuto nápoji holdoval Jules Verne i

prohibice, musel Pemberton nalézt nealkoholickou alternativu. Víno proto nahradil sirupem a novému nápoji, jenž byl ještě pořád plný kokainu, dal jméno Coca-Cola.


**For Body and Brain.**  
SINCE 30 YEARS ALL EMINENT PHYSICIANS RECOMMEND  
**VIN MARIANI**  
The original French Coca Wine: most popularly used tonic-stimulant in Hospitals, Public and Religious Institutions everywhere.  
Nourishes Fortifies Retreshes  
Strengthens entire system; most AGEABLE, EFFECTIVE and LASTING Renovator of the Vital Forces.  
Every test, strictly on its own merits, will prove its exceptional reputation.  
PALATABLE AS CHOICEST OLD WINES.  
Illustrated Book Sent Free, address: **MARIANI & CO., NEW YORK**

**MARIANI WINE**  
QUALITY DISTILLED  
HEALTH, STRENGTH, ENERGY & VITALITY.  
HASTENS CONVALESCENCE especially after **INFLUENZA.**  
His Holiness **THE POPE**  
has frequently expressed the highest appreciation of this French Wine and has frequently used it as a tonic in the most delicate and delicate cases of debility and general weakness.

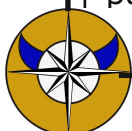
**MARIANI WINE**  
is sold in all parts of the United Kingdom by WILSON & CO., 87, Mark Lane Street, London, E.C. price 4/- per Bottle, 10/- half-dozen, 45/- dozen, and is sold by Chemists and Grocers.

Thomas A. Edison, to by mohlo vysvětlovat některé jejich vize, zejména Verneovy fantaskní vynálezy.

Ani Marianiho nápoji se nevyhla konkurence. V USA byl jedním z nejrychlejších farmaceut z Georgie - John Pemberton. Ten začal kopii Vin Mariani produkovat pod názvem Pemberton's French Wine Coca. Když pak byla roku 1886 vyhlášena v Georgii



Do něj přimíchal i výtažky z Damiány, tehdy uznávaného léku na impotenci, a oříšky z Kolovníku, bohatý zdroj kofeinu. Díky tomu se Coca-Cola dokázala přeorientovat a přežít tak oficiální zákaz používání kokainu, který přišel v roce 1914. Zatímco Vin Mariani a ostatní společnosti zmizely úplně, Coca-Cola se stala jedním z nejoblíbenějších nápojů na celém světě.







**kofola**  
original

Malý kvíz na závěr – lístky čeho má ve svém znaku kofola? ;)

## HALLOWEEN

*Strašidelný svátek Halloween už pomalu klepe na dveře. U nás nemá jště tak hlubokou tradici, mnohými je podobně jako svátek svatého Valentína považován za komerční svátek z Ameriky.*



Přinášíme **10 věcí**, které jste o Halloweenu možná nevěděli:

1. Přestože většina z nás má Halloween spojený především s USA, jeho původ je evropský, konkrétně pochází z **Irska**. Zde se rozvinul na základě zvyků oslavy svátku Všech svatých kolem roku 4000 př. n. l. a následně byl přenesen do Říma. Vystěhovalci tento zvyk pak v 19. století přenesli do USA, kde se rychle rozšířil a s expanzí americké kultury ho přejímaly i další anglicky mluvící země.

2. Název Halloween vznikl zkrácením anglického výrazu „**All Hallows' Evening**“, tedy „Předvečer Všech svatých“.

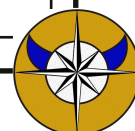


3. První dýňové lampy neboli **Jack O'Latern** byly vyrobeny z řepy nebo brambor. Vyřezávané dýně se staly součástí halloweenské tradice až s osidlováním britských kolonií. A proč Jack? Traduje se irská pověst o opilci a šprýmaři Jackovi, kterému se povedlo přelstít ďábla poté, co si mu za skleničku alkoholu slíbil svou duši. Jack totiž přemluvil pekelníka, aby vylezl do větvi jabloně, a potom rychle vyryl do kmene znamení kříže. Kvůli tomu ďábel nemohl

slézt. Jackovi pak už jen stačilo, aby lapenému čertisku velkoryse nabídl, že mu pomůže na zem — pokud se nikdy on, pozemský hříšník, nedostane do pekla.

4. Víte, že oficiálně existuje fobie z Halloweenu? Jmenuje se „**Samhainophobia**“ podle keltského festivalu Samhain, který připadá na 1. listopadu.

5. Velký byznys. Každoročně utratí američané přes 2 miliardy dolarů za cca **300**



**miliónu kg halloweenských sladkostí**, což odpovídá asi 6 lodím velikosti Titaniku. Tomu se ani snad nechce věřit...

6. **Sovy** jako jeden z oblíbených symbolů Halloweenu. Lidé v Evropě během středověku věřili, že jsou to čarodějnice a zaslechnutí soviho houkání znamenalo, že smrt je blízko.

7. Některé zvířecí útulky před Halloweenem odmítají vydat **černé kočky** ze strachu, že budou obětovány.

8. Lidé se převlékají do **strašidelných kostýmů**, aby se ochránili před duchy, kteří poslední říjnovou noc chodí po světě a do dýní se pokládá hořící svíčka, aby světlo odehnalo zlé síly a duchy.

9. Legenda říká, že kdo si na Halloween obleče své **oblečení naruby** a bude chodit pozpátku, o půlnoci uvidí čarodějnice. Nezbývá, než zkusit...

10. Halloween býval dnem, kdy jste mohli bajít svou **spřízněnou duši**. V některých částech Irska lidé slavili Halloween tím, že hrávali hry spojené s věštěním milostné budoucnosti. Byl to podle nich den, kdy bylo vhodné vyznat někomu lásku.



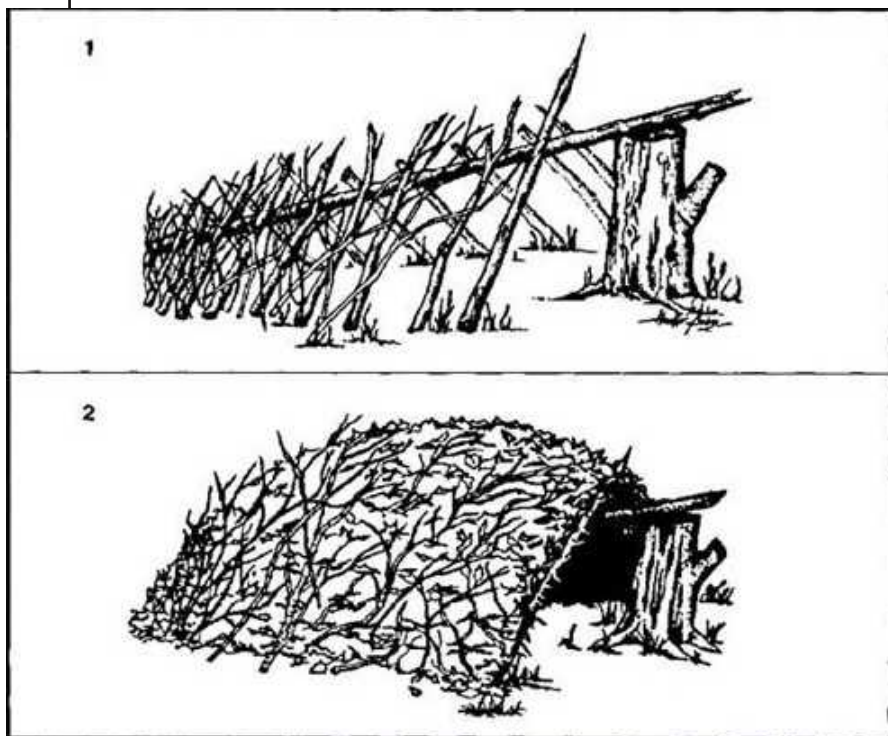
## PŘESPÁNÍ V LESE BEZ VÝBAVY

*Jak již často každý z nás skautů slyšel, je potřeba zkoušet nové věci a rozšiřovat si obzory.*

Dle této poučky jsme se na zahajovací akci roverského kmene Teď Poletí Kladivo rozhodli strávit noc v lese bez jakékoliv výbavy a přípravy. Chtěl bych zde jen mluvit o několika poznatcích, které jsem z této náročné noci a následného studia získal.



Kolem půlnoci jsme se vydali na cestu, nevěděli jsme, kde budeme spát a okolí jsme skoro vůbec neznali. Naše baterky nás nejdříve zavedly k říčce. U řeky je ale daleko větší zima než jinde, nemluvě o vlhku a zvířatech, která v noci chodí pít. Proto jsme se rozhodli popojít dál. Cesta nás zavedla ke kopci, který jsme se rozhodli zdolat a přespát v lese na vrcholku. Zpětně si uvědomuji, že to byla velice špatná volba – i když nám to tak nepřipadlo v prvních hodinách přespání váł přes kopec vítr, který nám bral drahocenné teplo. A věřte mi, že když přespáváte v lese bez stanu, spacáku, karimatky a dokonce i ohně, jde vám o každý kousíček tepla. Naše nezkušenost se také projevila v nedostatečné přípravě přístřešku. Možná až příliš nadšeně jsme se rozhodli ulehnout do trávy a prostě



rovňou jít spát. Tento přístup se nevyplatil, jelikož teplota klesla a brzy jsme již všichni drkotali zuby. Přitom všude kolem nás, i po cestě na kopec, se nacházelo mnoho seschlé trávy, která by se dala využít jako podestýlka i jako přikrývka. Také se zde nacházelo mnoho větví, ze kterých by se dalo mezi hustě rostoucími stromy postavit stěny. Jak jsem zjistil při svém bádání, je stavba stěn velice důležitá, pokud chcete noc prožít alespoň trochu pohodlně – nemluvě o potřebě stavby střechy v případě deště. Samozřejmě, že nás

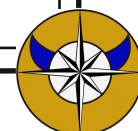
napadlo spát na jedné hromádce, což se ale ukázalo nevýhodné pro lidi, kteří spali na okrajích. Ti nejvíce trpěli zimou a jelikož jsme se nevyměňovali, postupně se hromádka nespokojeností rozpadla.

Pokud tedy jste nuceni přespávat venku bez vybavení, vězte, že závětrí, dobrá podestýlka, dobrá přikrývka, a také vaši kamarádi vám pomůžou tuto noc



úspěšně překonat. Nebojte se investovat čas do přípravy svého lůžka, i když jste opravdu strašně unaveni, protože jinak skončíte jako my – prospíte se hodinu a čtyři hodiny proklepete zuby.

Mitchi



# KULTURNÍ DENÍK

## HOLKY PROTI KLUKŮM!

A co takhle kluk s holkou, co spolu píší blog? „Bez jablka“ je čerstvé novorozeně zplozené dvěma mladými lidmi – **Milošem Říhou** a **Michelle Losekootovou**.

Mohlo by se zdát, že píší o stereotypch, ale někdy v nich najdete hlubokou pravdu. Ano, díky obsahu jedné dámské kabelky by v případě světové katastrofy přežilo 30 lidí alespoň rok. A stejně tak není potřeba rozmazávat teorii, že Bůh nemůže být muž, protože „podle žádného náboženství není možné dosáhnout spásy konzumací vepřových žebírek“.

Miloš je pražský skaut (Šípek), je ženatý, na rozdíl od Michelle, která není skautka a vdaná už byla. Jejich oponentury jsou jasné, stručné (strana A5, někdy ani ne), výstižné a hlavně zábavné a lehké.

Kdo by se chtěl trochu zasmát nebo alespoň šibalsky pousmát, rozhodně by měl okusit z jablka poznání alespoň na blogu: <https://www.bezjablka.cz/> nebo si prolístovat jejich společně vydanou knihou.



### KOUPALIŠTĚ:

#### **žena:**

Jsou místa, kde jsou vám babičkovské rady typu „Je důležité, že jsi chytrá a máš dobré srdce“ úplně k hovnu. Jedním z nich je koupaliště. Ještě jsem tam nepotkala týpka, který by se ohlédl za mým charakterem nebo za vysokoškolským titulem.

#### **muž:**

Koupaliště, to je vynález! Dokonce bych řekl, že z hlediska dějin vztahu mezi mužem a ženou jeden z nejpřevratnějších. Koupaliště určitě vymyslel nějaký věci znalý psycholog. A jsem si jistý, že to byl muž.



## KONCERT PRO PŘÁTELE PŘÁTEL

*V letošním roce si skupina nebOJ, která vychází ze středu 17. oddílu Lynx, připravila opět koncert, na kterém předvede, co umí!*

Koncert pro přátelé přátel se před rokem velice vyvedl a tak tento rok jsme se rozhodli, že koncert zopakujeme a rozšíříme. Muže te se těšit na koncert kapely nebOJ, a překvapení kolem. Přijďte nás podpořit, a podívat se na naše roční zlepšení (doufám) a rozšíření. Kdy? Budeme se těšit 23. listopadu na Sýpce v 17.00.

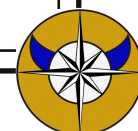


## BRNĚNSKÉ PODZEMÍ

*Jaké příběhy ukrývají tajemné chodby vyhloubené kdysi dávno pod moravskou metropolí? Běžte se přesvědčit na vlastní oči.*



V hlubokých podzemních prostorech **Labyrintu pod Zelným trhem** můžete na vlastní oči spatřit unikátní a tajemná zákoutí středověkých chodeb a sklepů. Prohlídková trasa nabízí mnohá překvapení včetně pravého historického pranýře. Vstup do Labyrintu je ze Zelného trhu č. 21.



V roce 2012 se veřejnosti otevřela **Kostnice u svatého Jakuba** a zájemci tak mají možnost spatřit na vlastní oči unikátní prostory, které byly objeveny při průzkumu podzemí v roce 2001. Kostnici je možné navštívit celoročně od úterý do neděle od 9.30 do 18 hodin.



**Mincmistrovský sklep** či „Sklepení domu mincmistrů“ je označení historických sklepních prostorů, objevených při průzkumu brněnského podzemí v roce 1999. V roce 2007 byl sklep, který stával patrně pod domem mincmistra Bruna a později Mikuláše od Věže, zpřístupněn veřejnosti a o tři roky později k němu byly připojeny rekonstruované sklepy Nové radnice. Vznikl tak velmi cenný sklepní komplex vybavený roku 2010 expozicemi a instalacemi a v rámci projektu "Zpřístupnění brněnského podzemí" se otevřel veřejnosti.



Exkurze v **kolektorech** - Technické sítě Brno, a.s. nabízí prohlídky – exkurze v kolektoru. V rámci těchto prohlídek může návštěvník nahlédnout do útrob technických sítí, které jsou nedílnou součástí fungování města Brna.



**Kryt 10-Z** - 10-Z je kódové označení asi nejutajovanějšího brněnského krytu z doby komunismu pro představitele města a kraje. Vznikl v době nacismu jako úkryt Luftschutzu před americkým a sovětským bombardováním Brna.



# CESTOMÁNIÉ

## EXPEDICE KLADIV NA SLOVENSKO


*Výjezd na Slovensko jsme s Kladivy plánovali asi tři měsíce a i za tento krátký čas se program této výpravy stihl několikrát změnit.*

Finálním plánem bylo projít si cestu z Bánské Bystrice přes NP Veľká Fatra do Ružomberoka, kde jsme měli pak pár dní odpočívat ve skautské klubovně a následně ještě poslední den podniknout malou exkurzi na Malou Fatru k Šútovskému vodopádu.

Vyrazili jsme v pondělí 18.7.2016, a do Brna jsme se vrátili 25.7.

### **Pondělí 18.7:**

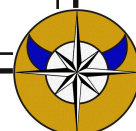
Sraz na Hlavním Nádraží, odjezd vlakem směr Kúty, kde jsme chtěli nakoupit lítačky na slovenské vlaky. Problém, špatně vyplněné formuláře stopování do Bánské Bystrice, po skupinkách, fotka. Večer usínáme už na kopci za B.B.



### **Úterý:**

Další den po vydatné snídani bramborové kaše se vydáváme do hor,

naším cílem toho dne je 20 kilometrů vzdálená hora Křižná. Naším prvním vrcholem se stává Panský diel, kde nacházíme nejen wifi připojení pro pocestné, ale i balíky slámy na kterých si samozřejmě pořádně zablbne. Po chvilce vyrážíme dále do důlního městečka Špania Dolina, kde je prý možné projít důlní šachtou pod horou do dnes již zaniklé vesnice Piesky. Zjišťujeme ale, že šachta je pro veřejnost několik let uzavřena a tak se vydáváme dále po modré do Piesků. Ukazuje se, že v Piescích je opravdu druhý konec šachty a že tento není nijak uzavřen, proto se někteří z nás vydávají do temného tunelu, aby jej více prozkoumali. Tito jedinci museli překonat jezírko ledové vody a pronikli tak hluboko, že se našli v hrubých štolách neupravených betonem. Po ukončení naší speleologické výpravičky pokračujeme dále do městečka Staré Hory. Jdeme pomalým tempem, musíme si zvyknout na horský terén a ukazuje se, že původní plán byl moc ambiciózní. Někdy kolem páté hodiny odpolední přicházíme do Starých Hor, ze kterých bychom měli vystoupat na Majerovu skálu, o které víme že je z ní krásný výhled na Nízke Tatry. Je to však pořádný kus cesty do kopce a nejsme si jistí, zda to zvládneme. Proto se zastavíme u hostince, dáme si kofolu a promyslíme co dál. Po pořádném posilnění a radě se rozhodujeme jít dál a to i přes nabídku majitelky hostince, že nás nechá zadarmo přespat na své velké zahradě. Při výstupu nás zastihne tma, proto vytahujeme baterky a



pokračujeme ve výstupu. Je úplněk, vane vítr a Kladiva té noci vily na měsíc. Pohledy do údolí naskytující se z Majerovy skály nám braly dech a byť se nezachovaly fotky, určitě si každý odnesl velice silné vzpomínky na nádheru, které jsme tam viděli. Víme, že kousek za Majerovou skálou se má nacházet chata k přespání, o které nám řekla majitelka hostince. Ukazuje se však, že tato chata již řadu let neexistuje a proto nacházíme útočiště ve vyhořelém objektu lanovky a pár lidí se vlezlo na verandu stanice horské. Stanice lanovky se tyčila proti nočnímu nebi a mnohému členovi výpravy nahnala husí kůži. Ukázalo se však, že lanovka byla plná zajímavých zákoutí a odnesli jsme si i pár zajímavých suvenýrů.



### **Středa:**

Vyhýbáme se Králové skále, kam jsme původně chtěli dojít předešlého dne a pokračujeme po Magistrále na sever, směr hora Osredok (1596 m.n.m). Jdeme po hřebenu nenáročným terénem a moc lidí nepotkáváme. Poblíž rozcestí Chýžky nacházíme hned několik kolib (salaší), ve kterých bychom mohli přespát. Je to překrásné údolí zalité sluncem a svěží zelenou travičkou. Nakonec si vybíráme kolibu, poblíž které je i bača s ovečkami. Zašli jsme pozdravit baču a okouknout jeho

ovečky. Sice bylo ještě brzo na rozbití tábora, ale po včerejším nočním výstupu jsme cítili potřebu si odpočinout. I když jsme měli kolibu, ve které jsme mohli přespát, spala nakonec většina lidí venku, protože v kotlině bylo teplo a noc bez mraků poskytovala krásný pohled na hvězdy.

### **Čtvrtek:**

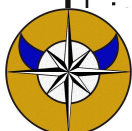
Přichází čtvrtek a s ním poslední den náročného pochodu. Přecházíme horu Rakytov a pokračujeme směrem na močidla, kde se nachází Vojenská zotavovna, a podle mapy i voda. Když kolem poledne dorážíme k Rakytovu, zjišťujeme, že výstup na samotný vrcholek je extrémně svažité, a proto volíme cestu po žluté, kolem. I tato

cesta se však ukazuje jako náročná, s velkým množstvím kamenitých přechodů a zablácených cestiček podél srázů. K večeru se blížíme k vojenské ozdravovně, kde se zastavujeme na zdejší specialitku, pirohy. A po vydatné večeři se poohlížíme po místě, kde by se dalo složit hlavu. Nacházíme ho relativně rychle, je to ohniště přímo na okraji chráněné zóny. Všude kolem je borůvčí a proto se dělíme na několik skupinek které mají různé úkoly: Stavba plachet, vaření

večeře, sbírání borůvek. Borůvky, které nesníme pečlivě schováváme, ještě nevíme co s nimi provedeme (džem? buchta?). Na večer začíná pršet, proto zalézáme pod plachty a jdeme spát.

### **Pátek:**

Ráno zjišťujeme, že nás v noci navštívily srnky, jelikož sůl, kterou jsme nechali u ohně, nalézáme rozžvýkanou. Máme nedostatek vody a víme, že studánku dnes nepotkáme, a tak se JB





se Zdendou vydávají opět do vojenské ozdravovny, aby nabrali vodu. Po jejich návratu se vydáváme za cílem dnešní cesty: Ružomberok. Ráno nás také opustil Želva s Homerem, kteří se museli vrátit do Brna dříve, kvůli jiným akcím. Cesta není náročná a všichni mají dobrou náladu, dokonce po poledni nacházíme i studánku obrostlou mátou. Logicky nás tedy napadlo udělat si osvěžující pití voda + máta. Poté už jen sestupujeme z hor do údolí k Ružomberoku, po cestě začínáme potkávat více a více lidí. Na večer přicházíme do Ružomberoka, Kačka nás vede přesně na místo určení, oblékáme kroje a hrdě procházíme městem. Zvládli jsme to! Zdejší skauti se ukazují jako velice přátelští lidé a kromě klasického skautského zázemí nám umožní i vstup do jejich skautského muzea. Zde zjišťujeme, že skauting v Ružomberoku má vskutku dlouhou a zajímavou historii, v jejímž čele stál Václav Rubeš. Tento pán bohužel nedávno zemřel a tak starost o muzeum, ve kterém se nashromáždilo opravdu neuvěřitelné množství skautských kronik, krojů, knih, vlajek, a jiných, přešla na vedoucího střediska Juraje Baláže – Vrtáka, který se o nás mimo jiné i staral po dobu ubytování. Mezi exponáty jsme narazili třeba na kroniku z roku 1955 z exilového skautského tábora v Austrálii, vázanou mezi dřevěnými deskami, či na původní publikace Lorda Baden-Powella a Antonína Benjamína Svojsíka. Zjistili jsme, že dnešní tábory se neliší v tolika

věcech od tehdejších. Také se dozvídáme od zdejších skautů o vodní nádrži nedaleko od naší klubovny a tak se tam vydáváme, abychom se mohli trochu očistit, jelikož je nutno přiznat, že po týdnu náročné cesty už člověk začne trochu smrdět.

### **Sobota:**

Celá sobota se nesla ve znamení odpočinku. Ráno jsme se prospali a po vydatné snídani se vydali k vodní nádrži, kde jsme si povídali a hráli hry. S příchodem večera jsme se odebrali zpět na klubovnu, kde se Peťovi udělalo špatně – málo pil. Bohužel se jeho stav v neděli o moc nezlepšil a tak musel dojet domů předčasně.

### **Neděle:**

Z Ružomberoka vyrážíme vlakem směr na Martin a vystupujeme na zastávce, ze které se na začátek cesty da dojít jen přes rychlostní silnici. Vypadá to na horký den, nicméně poté, co vcházíme do lesa vedoucího k Šútovským vodopádům, nápadně se vzduch ochladí a tak vydrží po zbytek dne. Po cestě k Šútovským vodopádům potkáváme mnoho turistů a holky nás učí hrát hru na „Dobrý den, jak se máte?“. Po příchodu k vodopádu nejdříve sníme několik chlebů s pomazánkami a pak se vydáváme prozkoumat vodopád a vyfotit se u něj. Naše plánované koupání se nekoná, protože je moc velká zima :( . Mnoho členů výpravy je již velice unaveno a proto se diskutuje, zda půjdeme opravdu ještě na Chléb, tedy 1km velice rychlého převýšení. Nakonec se rozhodujeme, že ano, a vyrážíme. Oproti cestě k vodopádu je zde nápadně méně turistů a nápadně více zajímavých pohledů, jako například Mojžíšův vodopád uprostřed lopuchového pole, který vyvěrá přímo ze skály, nabízí krásně osvěžující vodu a také je u něj keška, kterou rychl-



nacházíme a zanecháváme své podpisy. Při tomto výstupu proléváme mnoho potu, ale na vršku nás čeká příjemné překvapení ve formě tisíců a tisíců borůvkových keřů obtěžkaných plody. Neváháme, shazujeme batohy a cpeme borůvky, co to dá. Po příchodu k chatě na Chlebu si odvážní dávají halušky a zbytek pojídá cukrové perníčky. Čeká nás už jen sestup zpět do údolí, hledání tábořiště, a zítra už jedeme domů! Tábořiště nakonec děláme u cesty, jelikož se nám nepodařilo nic lepšího najít. Jídlo vaříme na ohni rozdělaném ve výmolu. Poté uleháme pod plachty natažené mezi stromy a usínáme za zvuků nočního lesa.

### **Pondělí:**

Vstáváme pozdě. Není kam spěchat, do odjezdu vlaku už chceme stihnout jen se vykoupat v lomu. Do lomu přicházíme kolem desáté hodiny a jsme



naprosto uneseni jeho nádherou. Shazujeme krosny a vrháme se do vody, která je průzračně modrá a nádherně studená. Následuje plavání, šplouchání, skákání z mola a focení. Poté, co se nabažíme, odcházíme na vlak a míříme domů (pro jednu docela čistí a ne-smradlaví). Po příjezdu do Brna se shledáváme s Petou, který se již uzdravil a přišel si s námi dát pokřik na rozloučenou.

*Mitchi*



# CHALLENGE



*Když tu máme ten podzim a když už jsme mluvili o deštnících, pojďme je taky využít pro podzimní challenge.*

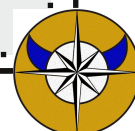
Challenge pro toto číslo bude velice jednoduchá, nemusíme proto chodit dlouho okolo horké kaše a rovnou se zeptáme:

**Kolikrát** zvládneš během **minuty** otevřít a zase zavřít skládací **NEVYSTŘELOVACÍ deštník**?

Svoje výsledky nám prosím pošlete na náš reakční email **KOMpost.casopis@gmail.com**. Dočkáte se zasloužené odměny.

## TEN POCIT, KDYŽ...

... si uvědomíš, že po tobě **OPRAVDU** pošilhává!!



# DIY DO IT YOURSELF

## PODZIMNÍ DEKORACE

Čeho je na podzim všude dostatek? LISTÍ!  
Co navozuje podzimní atmosféru a nabízí nevěřitelnou škálu barev? LISTÍ! A z čeho si vyrobíme podzimní dekorace? Z LISTÍ!!

### **Budeme potřebovat:**

Barevné listy (záleží jen na Vás jestli umělé, které vydrží déle nebo listy přímo z přírody)

Štětec

Nůžky

Řídké lepidlo

Balónek

Mísu



### **Jak na to:**

Začněte tím, že si vyberete nějaké opravdu krásně barevné, nepoškozené listy. Pokud jste si koupili umělé, nezapomeňte opatrně vytrhat umělé žilky v listu. Vezměte si mísu a nafoukněte balónek tak, aby Vám držel na místě. Záleží jen na Vás, jak velikou mísu budete chtít.

Poté si vezměte štětec a natřete lepidlem horní část balónek od středu po okraje.



Položte list na vrchol, který je již potřený lepidlem, a opatrně uhladte prsty nebo štětcem. Menší místa pokrývejte malými lístky.

Až polepíte čtvrtinu balónek, přidejte jeden nebo dva listy na dno misky (na vrch balónek) pro větší hmotnost a stabilitu misky. Nechte alespoň hodinu schnout.



Když bude lepidlo suché, rozvažte balónek a nechte pomalu ujít vzduch. Pokud se listy zmenší, nelekněte se. Do minuty by se měly vrátit do původního stavu. Možná zjistíte, že se lepidlo bude držet na okrajích listů. Můžete jej opatrně odtrhnout nebo uříznout.

A je hotovo!!

Na další návody se můžete podívat na webových stránkách časopisu [www.kompost.8u.cz](http://www.kompost.8u.cz).



## HALLOWEENSKÉ PRSTY

Halloween je tu za pár dní a je potřeba svoje kamarády na večírku parádně vyděsit. Pomoci vám k tomu mohou například tyto sice schutné, ale děsivé halloweenské prsty!

### Potřebujeme:

45 g másla  
1/2 hrnku polohrubé mouky  
2 lžičky hnědého cukru  
1 lžička vanilk  
vého aroma  
2 lžíce mléka  
1 lžička kakaa  
12 půlek oloupaných mandlí



### Jak na to:

Troubu předehřejte na 175 stupňů. Všechny přísady dejte do mísy a promíchejte, až získáte hrudky. Vysypte na vál a dlouhými pohyby od těla ven hnětte po trochách do spojení k vláčnému těstu. Nechte vychladit 30 minut v lednici. Vytvarujte 12 malých válečků, na dvou místech prohnětte prstem, na výstupcích udělejte párátkem rýhy jako na kloubech prstů. Ba konec přilepte mandli. Peče cca 15 minut. Pak stačí už jen vhodně naaranžovat a strach je na světě ;).

## MUMIE

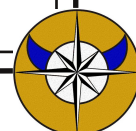
A pro ty z vás, kteří se chtějí nadřít pouze minimálně a přesto udělat dojem, máme nachystaný taky jeden recept....

### Potřebujeme:

1 balení toastového chleba  
1 láhev kečupu  
150 g tvrdého sýra  
černé olivy nakrájené na kolečka

### Jak na to:

1. Plátky toustového chleba opečeme přímo v toustovači, nebo na sucho na pánvi
2. Opečený chléb potřeme kečupem a šikmo, ozdobně poklademe proužky tvrdého sýra
3. Tousty nakonec ozdobíme kolečky oliv a chvíli zapečeme pod grilem.



# FOTOKOUTEK

*Ať chceme nebo ne, jsme prostě zlomyslní a rádi se smějeme cizímu neštěstí. Také v podzimním fotokoutku se pár nebožáků z vás ocitlo ;)*

Až narazíte na nějakou vtipnou fotku někoho z nás, neváhejte - vymyslete k ní popisek a pošlete ji do naší redakce na email **KOMpost.casopis@gmail.com**. A co pak? v příštím čísle se pobavíme všichni ;)

... na samotě u lesa ...

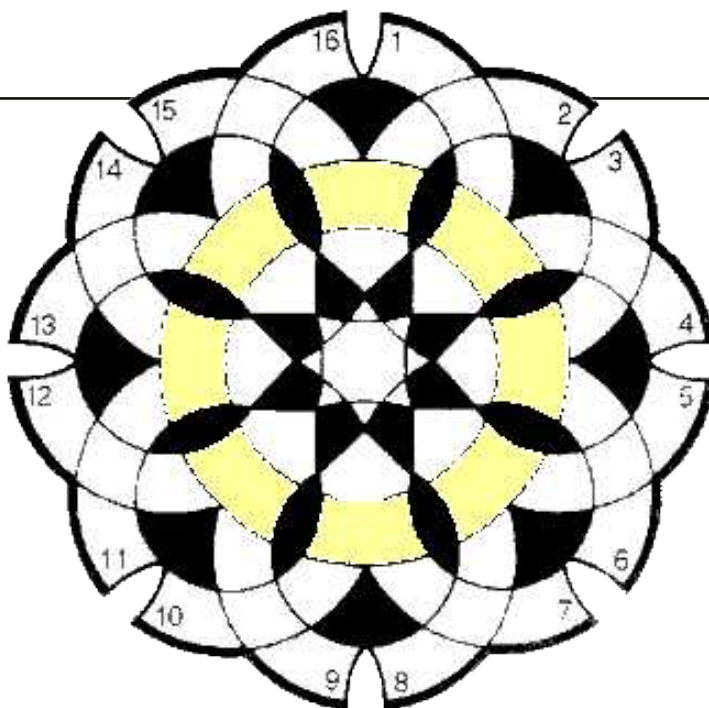


# SOUTĚŽE

## KŘÍŽOVKA

Podzimní měsíce jsou jako stvořené pro nějakou tu křížovku hezky v teplíčku pod dekou a uvařeným kakaem před sebou. Fajn, tak my Vám teda taky něco přihodíme!

1. Majitel chaty
2. Svítilna
3. Zvíře, které mléko dává
4. Závodník plavající prsa
5. Vyhynulý savec podobný slonovi
6. Potřeba malíře
7. Mládě draka
8. Velký jedlík (hanlivě)
9. Rozdělovat
10. Dívka
11. Balkánský stát
12. Fotografovat
13. Dozadu
14. Kačena
15. Český loutkář (Spejbl a Hurvínek)
16. Skladiště

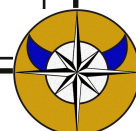
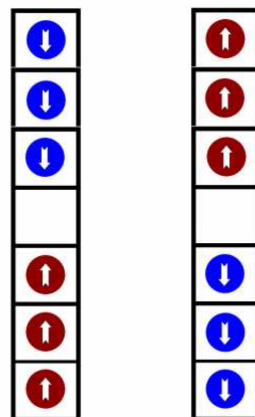


Odpovědi obou hádanek pošlete na email **KOMpost.casopis@gmail.com** a můžete se těšit na nějakou sladkou odměnu! Pokud vaše odpověď ovšem bude správná ;)

## KNOFLÍKY

Vlevo na obrázku vidíte šachovnici s osmi políčky. Na této šachovnici jsou umístěny modré a červené knoflíky. Vaším úkolem je přeskládat knoflíky tak, aby si vyměnili místo a šachovnice vypadala tak jako ta vpravo. Musíte ale dodržet následující **pravidla**:

1. Knoflík se může pohybovat vždy jen dopředu (tedy ve směru své šipky), nikdy nesmí couvnout
2. Knoflík se může pohybovat vždy jen o jedno políčko, nebo může jeden knoflík přeskočit
3. Knoflík se může pohybovat pouze na prázdné políčko (nemůže jiný knoflík vyhodit z políčka)
4. Na jednom políčku může být jen jeden knoflík.



# VÝZNAMNÁ DATA

## listopad

- 1.11. - **Želvu** čeká poslední rok jaké -náctiletého
- 2.11. - o den později se **Viki** oslaví stejné jubileum
- 6.11. - **Lisa** bude mít 26 let
- 9.11. - a o pár dní později bude mít na sdortu stejný poet svíček také **Pád'a**
- 10.11. - před 14 lety přišel na svět **Dan**  
- v tento den byla před 3 lety zvolena Ifka do funkce vedoucího střediska
- 12.11. - **Fifi** oslaví 24. narozeniny
- 14.11. - v roce 1918 se T.G. Masaryk stal prvním československým prezidentem
- 15.11. - **Gízis** bude oslaví 22. narozeniny
- 16.11. - na tento den připadá mezinárodní den nekuřáků
- 17.11. - druhou dekádu bude slavit **Jerri**  
- díky Sametové revoluci se v roce 1989 zhroutila komunistická vláda
- 18.11. - **Citrónův** dort bude mít magických 33 svíček

## prosinec

- 2.12. - 12 let se dožije **Petr**
- 3.12. - **Anička** bude oficiálně dospělá!!
- 7.12. - **Disco** za sebou bude mít 16 let na světě  
- v roce 1941 proběhl nečekaný útok japonských námořních sil na americkou tichomořskou základnu Pearl Harbor, Spojené státy se tímto dnem oficiálně zapojily do 2. světové války
- 10.12. - **Župan** si půjde vyzvednout občanku  
- ve stejný den oslaví **Froggy** své prvníčtvrtstoletí  
- na tento den připadá také den lidských práv
- 17.12. - v roce 1903 bratři Wraightové poprvé vzlétli do vzduchu na vlastnoručně zkostruovaném dvouplošníku, let trval přesně 59 vteřin
- 18.12. - na zdraví k 14. narozeninám připijeme **Skoky**
- 12.12. - 22. narozeniny oslaví **Pája**
- 20.12. - **Atjo** sfoukne na dortu 14 svíček
- 24.12. - stejný počet let za sebou bude mít i **Lachtan**
- 25.12. - také **Akil** dovrší 14. rok života
- 31.12. - naposledy se probudíme do roku 2016



**JAKÝKOLIV  
VÁŠ TEXT**

